

DRUCKDATEN

Bitte erstellen Sie Ihre Druckdaten nach unseren Vorgaben in den Datenblättern!

Druckfertige Dateien:

TIFF, JPEG, PDF, EPS

PDF:

PDF-Daten müssen dem PDF/X-3:2002 Standard entsprechen. Dieser beinhaltet u. a. folgende Voraussetzungen:

- PDF-Version muss 1.3 sein
- Transparenzen sind nicht erlaubt
- gefärbte Musterzellen/Kachelmuster sind nicht erlaubt
- Kommentare und Formularfelder sind nicht erlaubt
- Verschlüsselungen (z. B. Kennwortschutz) sind nicht erlaubt
- OPI-Kommentare sind nicht erlaubt
- Transferkurven sind nicht erlaubt
- Ein Output-Intent muss angegeben sein

Zusätzlich zu den Bedingungen des PDF/X-3:2002 Standards gilt:

- Alle Schriften müssen in Pfade konvertiert werden oder müssen eingebettet sein
- Ebenen sind nicht erlaubt
- Keine Drehungen in den PDF-Seiten anlegen

Bei Ihren Daten beachten Sie bitte folgendes:

- Ihre Farben legen Sie immer im CMYK-Modus (Cyan, Magenta, Gelb, Schwarz), nicht im RGB-Modus an. Die RGB-Daten werden ansonsten automatisch in CMYK umgerechnet und dabei können Farbverschiebungen auftreten.
- Ihre Dateien legen Sie mit 1mm Anschnitt an, bzw. wie in den Datenblättern beschrieben; setzen Sie Ihren Text nicht zu nah an den Schnittrand - lassen Sie mindestens 4 mm Abstand vom Rand des Druckformates, bzw. wie auf den Datenblättern beschrieben!
- Bei Fotos beachten Sie eine Auflösung von mind. 300 dpi! Bildmaterial aus dem Internet hat oftmals nur 72 dpi und ist im RGB-Farbmodus angelegt. Bitte konvertieren Sie diese Bilder in CMYK um und beachten Sie die Auflösung.
- Betten Sie in Ihre Dateien keine ICC-Profile (Farbprofile) ein.

Nutzung von PDF-Writer:

Bitte erstellen Sie Ihre PDF Datei nicht mit dem Programm „Adobe PDF Writer“.

Transparenz:

Die Objekte in einer PDF Datei dürfen nicht transparent sein. Die Nutzung der Transparenz-Anwendungen ist zwar erlaubt, jedoch nur wenn Sie effektiv keine Transparenz erzeugen. Verhindern lässt sich dies, in dem das PDF als Version 1.3 PDF erzeugt wird.

Farbdeckung / Farbsättigung:

Der Gesamtfarbauftrag einzelner Elemente darf 300 % nicht übersteigen.

Schriftgröße:

Schriftgrößen unter 6pt sollten vermieden werden. Schriftgrößen von 6pt sollten nicht aufgerastert sein, oder aus mehreren Farbkanälen bestehen. Dies kann den Text im Druck unleserlich erscheinen lassen.

Linienstärke:

Dunkle Linien auf hellem Hintergrund in min. 0,25 Punkt (0,09 mm) anlegen.
Helle Linien auf dunklem Hintergrund in min. 0,5 Punkt (0,18 mm) anlegen.

Für Druckfehler, die durch Nichtbeachtung der angegebenen Vorgaben entstehen, übernehmen wir keine Haftung.

Bei Aufträgen mit fehlerhaften oder nicht erhaltenen Daten kann sich der Liefertermin verschieben!



Etiketten auf DIN A4 Bogen

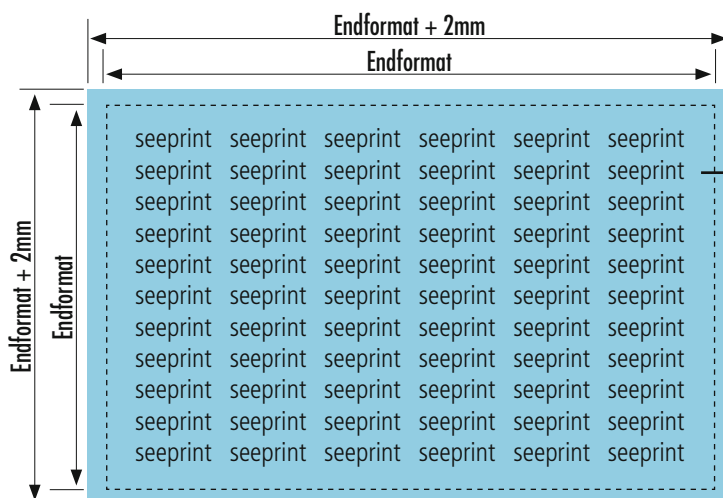
Die Etiketten werden digital auf vorgestanzte Bogen gedruckt.

Bitte übersenden Sie uns Ihre Druckdaten mit je einem Etikett pro Sujet gemäss unseren folgenden Datenvorgaben.

Werden mehrere Sujets gewünscht, übersenden Sie uns bitte alle Sujets in einer Datei.

Manche Etiketten können nicht randabfallend bedruckt werden. Entnehmen Sie aus den Vorlagen auf den folgenden Seiten um welche es sich handelt.

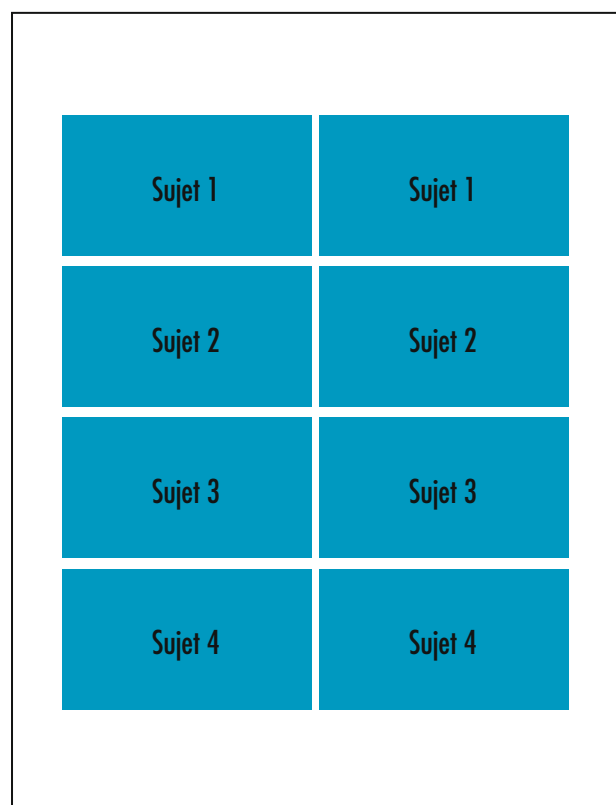
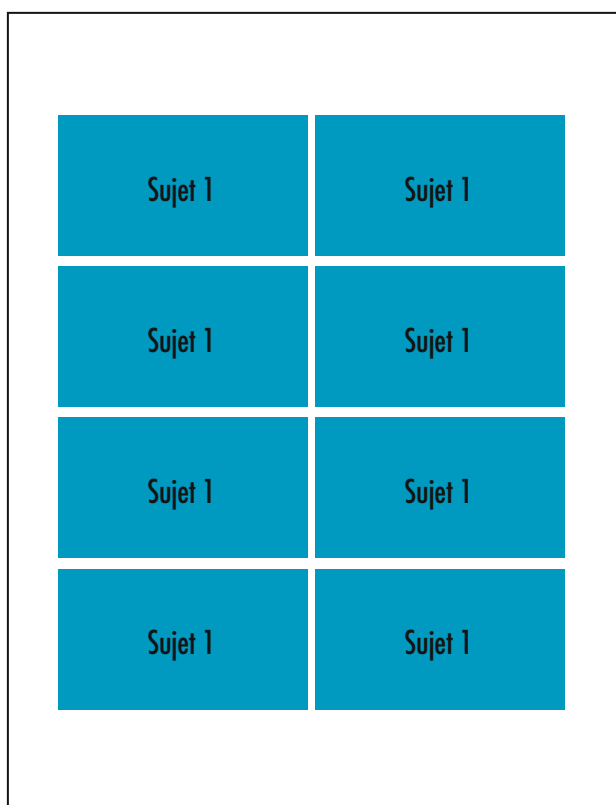
Anlieferung der Druckdaten



Achten Sie darauf an jeder Kante min. 3 mm Text-Abstand zum Endformat einzuhalten.

Es kann 1 Sujet pro Bogen oder mehrere verschiedene Sujets pro Bogen bedruckt werden.

Die von Ihnen übersandten Sujets werden von uns gleichmässig auf den Bogen platziert. Bitte beachten Sie hierzu folgende Beispiele

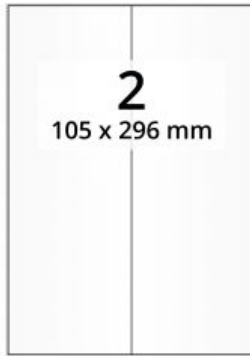


Beispiel verschiedener Etikettenbogen




1
210 x 297 mm

Druck nicht randabfallend

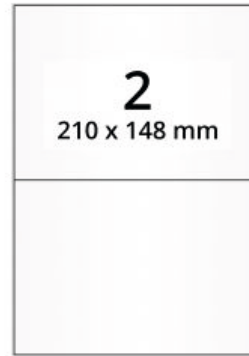


2
105 x 296 mm

Druck nicht randabfallend



2
199,6 x 143,5 mm



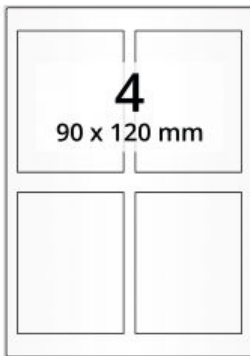
2
210 x 148 mm

Druck nicht randabfallend



3
210 x 95 mm

Druck nicht randabfallend



4
90 x 120 mm




4
99,1 x 139 mm

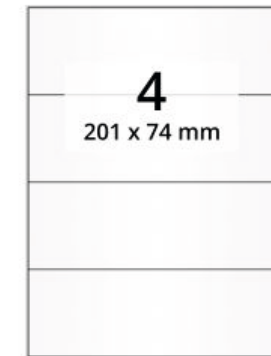


4
105 x 148 mm

Druck nicht randabfallend




4
190 x 61 mm

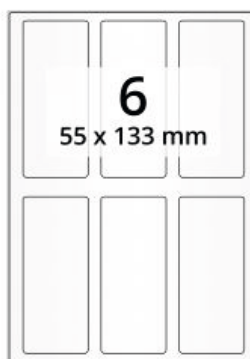


4
201 x 74 mm


Druck nicht randabfallend



5
192,5 x 58 mm




6
55 x 133 mm

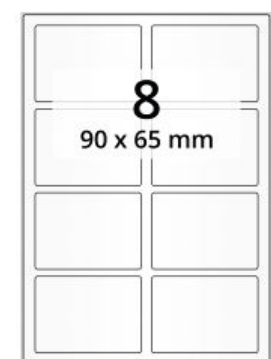


6
104,50 x 98,66 mm

Druck nicht randabfallend



7
190 x 38,1 mm



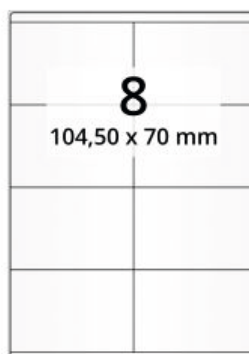
8
90 x 65 mm



8
97 x 67,6 mm




8
99,1 x 67,6 mm



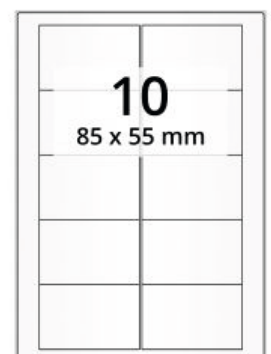
8
104,50 x 70 mm

Druck nicht randabfallend



8
105 x 74 mm


Druck nicht randabfallend




10
85 x 55 mm




Beispiel verschiedener Etikettenbogen





Druck nicht randabfallend




Druck nicht randabfallend



Druck nicht randabfallend




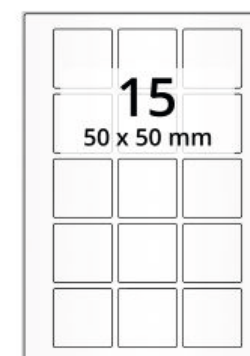
Druck nicht randabfallend




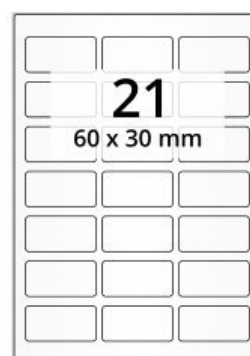
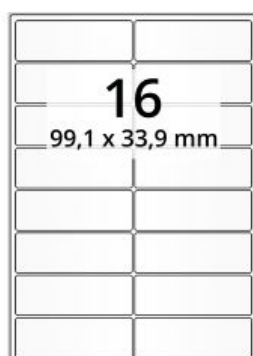
Druck nicht randabfallend



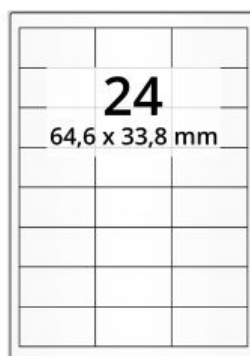
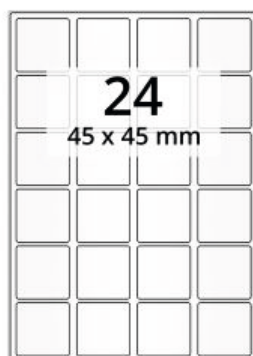
Druck nicht randabfallend



Druck nicht randabfallend



Druck nicht randabfallend



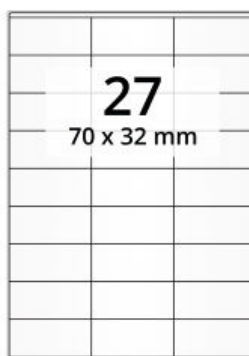
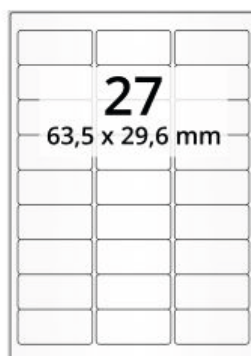
Druck nicht randabfallend




Druck nicht randabfallend





Beispiel verschiedener Etikettenbogen



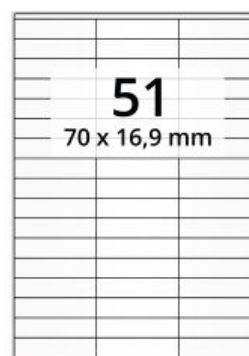
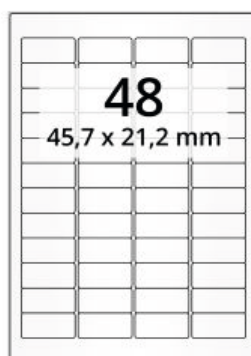
Druck nicht randabfallend




Druck nicht randabfallend



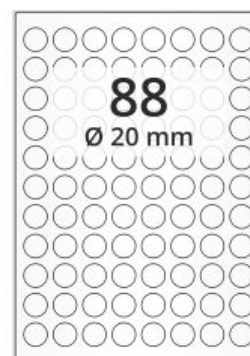
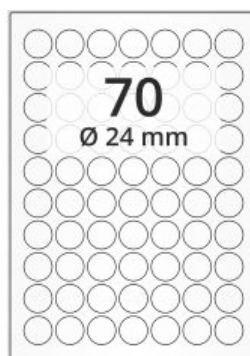
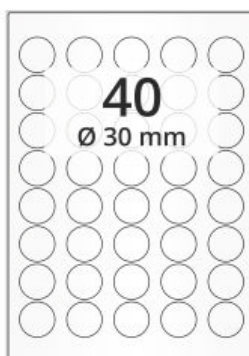
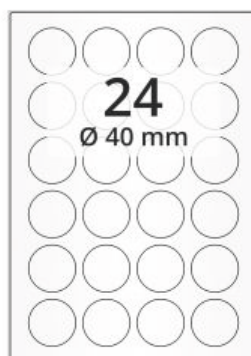
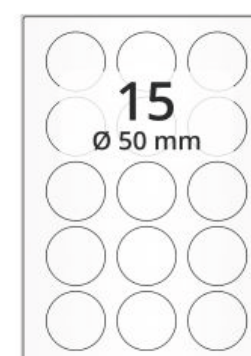
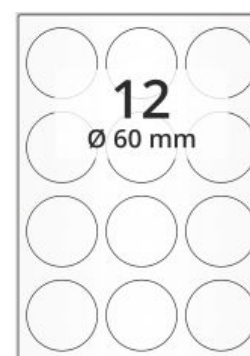
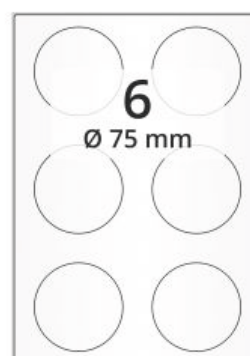
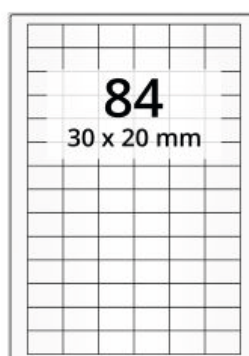


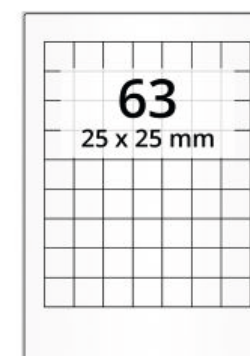
Druck nicht randabfallend




Druck nicht randabfallend



Druck nicht randabfallend





Anlieferung Adressdaten / Personalisierung

Für die Adressierung/Personalisierung können Sie uns folgende Dateiformate übersenden:

Excel im Dateiformat .xls oder .xlsx

Dateien die Makros enthalten (zum Beispiel .xlsm-Dateien) können nicht verarbeitet werden.

Generell erfolgt die Adressierung/Personalisierung in der Reihenfolge der angelieferten Datei.
Falls eine andere Sortierung gewünscht wird, teilen Sie uns dies bitte per E-Mail unter Angabe der Auftragsnummer mit.

Es werden alle Spalten aus Ihrer Datei gedruckt.

Jede Spalte der Liste entspricht einer Zeile der Adressierung.

Alternativ werden Sinngemäß zusammen gehörende Spalten (z.B. Strasse und Hausnummer) in einer Zeile gedruckt.

Die folgende Grafik dient hierfür als Beispiel:

| | A | B | C | D | E | F | G | H | I |
|---|--------|---------|----------|--------------|---------------|------------|------|-------------|---------|
| 1 | Anrede | Vorname | Nachname | Name 2 | Strasse | Hausnummer | PLZ | Ort | Land |
| 2 | Frau | Theresa | Test | Testodruck # | Musterstrasse | 321 | 1234 | Testhausen | Schweiz |
| 3 | Herr | Michael | Muster | | Teststrasse | 111 | 8765 | Musterstadt | Schweiz |
| 4 | | | | | | | | | |
| 5 | | | | | | | | | |
| 6 | | | | | | | | | |
| 7 | | | | | | | | | |

Bitte übersenden Sie in der Datei nur Daten, die für den Druck gewünscht sind.

Weitere nicht benötigte Daten der Adressdatei sollten vor Übersendung an uns gelöscht werden.

Wir drucken grundsätzlich jede Adresse einmal. Alle Etiketten eines Bogens werden fortlaufend bedruckt.

Die übrigen Etiketten bis zur bestellten Auflage bleiben ohne Personalisierung.

Falls Sie die gleichen Adressen mehrmals gedruckt haben möchten teilen Sie uns dies bitte mit.